

Οδηγός δημιουργίας προφίλ στο ORCID (Open Researcher and Contributor ID)

Τι είναι ORCID;

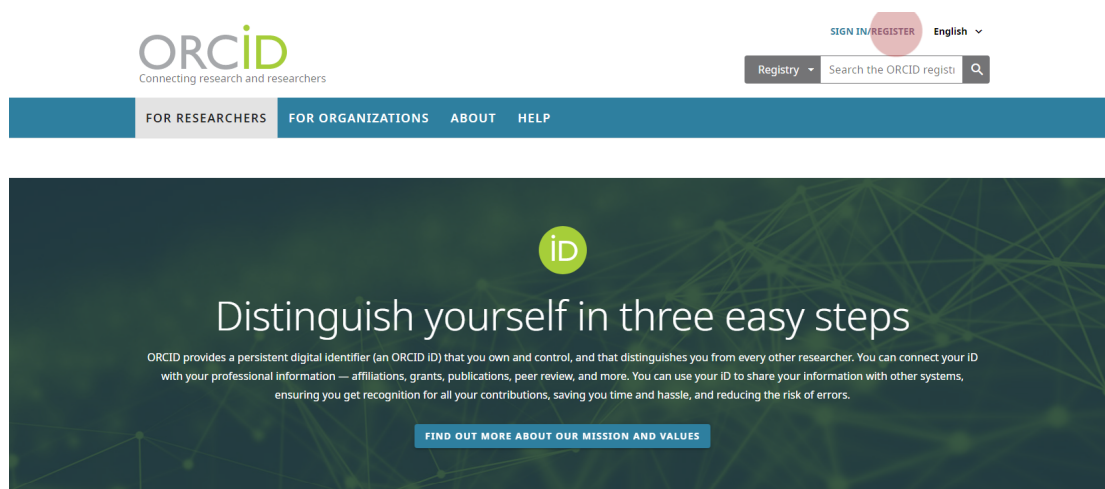
Η ORCID (Open Researcher and Contributor ID) είναι μια προσπάθεια σε παγκόσμιο επίπεδο για:

- τη δημιουργία και τη συντήρηση ενός μητρώου μοναδικών αναγνωριστικών των ερευνητών/ερευνητριών
- τη διαφανή και απρόσκοπτη διασύνδεση των ερευνητικών δραστηριοτήτων και των αποτελεσμάτων της έρευνας.

Ο Σύνδεσμος Ελληνικών Ακαδημαϊκών Βιβλιοθηκών, μέσω της συμφωνίας με την ORCID, υιοθετεί και παρέχει στα μέλη του τις Premium υπηρεσίες της ORCID μεγιστοποιώντας τα οφέλη για τα μέλη του και παρέχοντας τοπική υποστήριξη και μια σειρά από πόρους και υπηρεσίες.

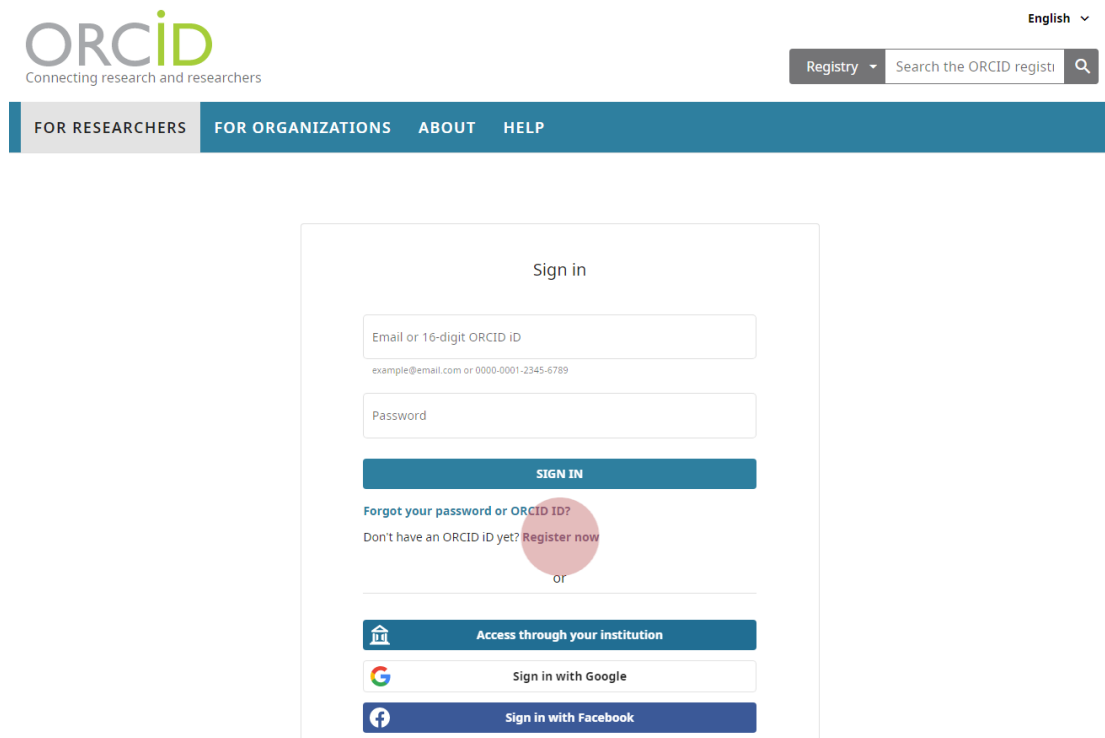
Περισσότερες πληροφορίες <https://orcid.heal-link.gr/>

Βήμα 1^ο Αρχικά μπαίνουμε στην κεντρική σελίδα του ORCID
<https://orcid.org/> και επιλέγουμε “SIGN IN/REGISTER” (Εικόνα 1).



Εικόνα 1

Στην συνέχεια επιλέγουμε “Register Now” (Εικόνα 2). Η διαδικασία αυτή αποτελείται από 3 βήματα.



Εικόνα 2

Βήμα 2^ο . Εισάγουμε τα προσωπικά σας στοιχεία (Εικόνα 3), Όνομα, Επώνυμο και το ιδρυματικό σας e-mail. Στην συνέχεια πατάτε “Next”.

Create your ORCID iD

This is step 1 of 3

Per ORCID's [terms of use](#), you may only register for an ORCID iD for yourself. Already have an ORCID iD? [Sign In](#)

First name

First

i

Last name (Optional)

Last

Primary email

F.Last@panteion.gr

Confirm primary email

F.Last@panteion.gr

Additional email (Optional)

i

+ Add another email

GO BACK

NEXT

Εικόνα 3

Βήμα 3^ο . Ορισμός του κωδικού πρόσβασης του λογαριασμού σας. Ο κωδικός πρόσβασης πρέπει να είναι τουλάχιστον 8 χαρακτήρων, ένας εκ των οποίων πρέπει να είναι γράμμα ή σύμβολο και ένας αριθμός.

Create your ORCID iD

This is step 2 of 3

Password



✓ 8 or more characters

✓ 1 letter or symbol

✓ 1 number

Confirm password

Notification settings

ORCID sends email notifications about items related to your account, security, and privacy, including requests from ORCID member organizations for permission to update your record, and changes made to your record by those organizations.

You can also choose to receive emails from us about new features and tips for making the most of your ORCID record.

☐ Please send me quarterly emails about new ORCID features and tips. *To receive these emails, you will also need to verify your primary email address.*

After you've registered, you can change your notification settings at any time in the account settings section of your ORCID record.

[GO BACK](#)

[NEXT](#)

Εικόνα 4

Βήμα 4^ο . Επιλέγουμε την ορατότητα του λογαριασμού μας. Οι επιλογές μας είναι να είναι ορατός σε όλους/όλες (Everyone), σε συγκεκριμένους

οργανισμούς (Trusted Organizations) ή μόνο σε εσάς (Only me), όπως φαίνεται στην Εικόνα 5. Στην σελίδα αυτή θα πρέπει να διαβάσουμε τους όρους χρήσης της υπηρεσίας και να επιλέξουμε ότι συμφωνούμε. Τέλος επιλέγουμε και συμπληρώνουμε το captcha (Completely Automated Public Turing test to tell Computers and Humans Apart) προκειμένου να ξεχωρίσει το σύστημα αν ο χρήστης / η χρήστρια είναι άνθρωπος ή μηχανή και επιλέγουμε “REGISTER”.


Create your ORCID iD


This is step 3 of 3


Visibility settings

Your ORCID iD connects with your ORCID record that can contain links to your research activities, affiliations, awards, other versions of your name, and more. You control this content and who can see it.

By default, what visibility should be given to new items added to your ORCID Record?

☒  **Everyone** (87% of users choose this)


☐  **Trusted Organizations** (5% of users choose this)


☐  **Only me** (8% of users choose this)

[More information on visibility settings](#)

Terms of Use

☒ I consent to the [privacy policy](#) and [terms of use](#) including agreeing to my data being processed in the US and being publicly accessible where marked as “visible to Everyone”.

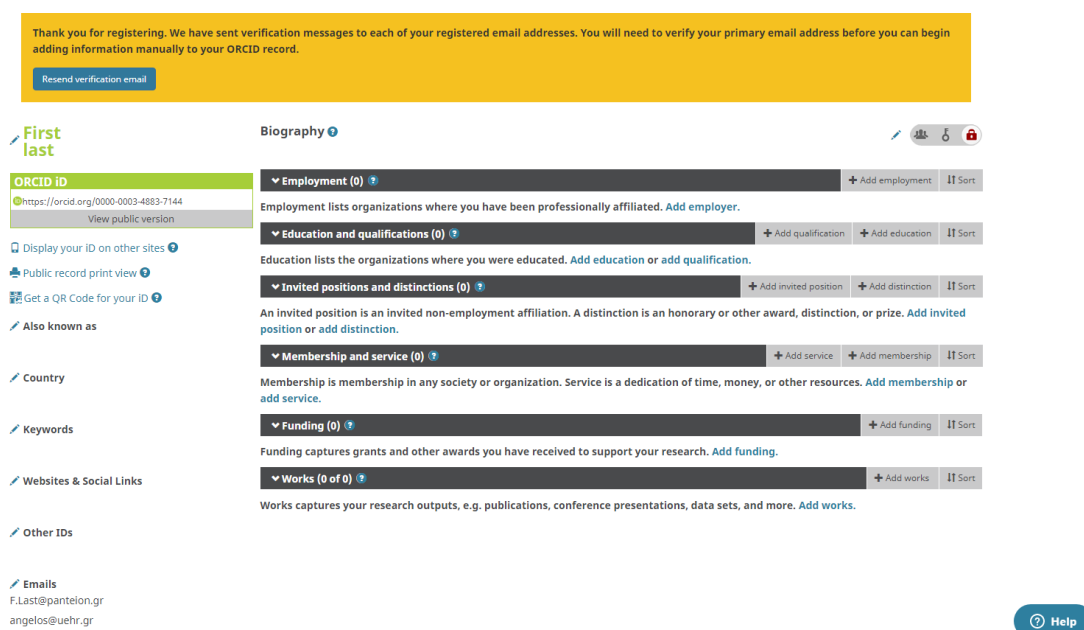
 I'm not a robot


reCAPTCHA
[Privacy](#) - [Terms](#)

[GO BACK](#)[REGISTER](#)

Εικόνα 5

Μετά τα τρία αυτά βήματα έχουμε δημιουργήσει τον λογαριασμό μας και αυτόματα έχουμε εισέρθει στο περιβάλλον (Εικόνα 6). Όπως μας ενημερώνει το σύστημα (κίτρινο κομμάτι στο πάνω μέρος της Εικόνας 6), έχει σταλεί verification e-mail στον λογαριασμό που έχετε δηλώσει, με βάση το οποίο ενημερώνεται το σύστημα ότι όντως το e-mail που έχετε δηλώσει είναι δικό σας, πατώντας το κουμπί “Verify your email address” (Εικόνα 7).



Εικόνα 6



To verify your email address, click the following button and sign into your ORCID record. If you can't click the button, copy and paste the link below into your browser's address bar:

[Verify your email address](#)

<https://orcid.org/verify-email/U1p1NXY5MUFOmHZOVWIMdmExYVp3Y0V>

Your 16-digit ORCID identifier is 0000-0003-4883-7144, and your full ORCID iD and the link to your public record is <https://orcid.org/0000-0003-4883-7144> (primary email address: F.Last@panteion.gr).

If you did not add this email address to your ORCID record, please contact us immediately by replying to this email.

DID YOU KNOW? The ORCID Registry is always evolving. Stay up-to-date on the latest at our blog: <https://orcid.org/blog>

If you have any questions or need help, visit <https://orcid.org/help> or contact us at <https://support.orcid.org/hc/en-us/requests/new>

Εικόνα 7

Το μοναδικό ORCID μας περιέχεται στο e-mail καθώς και στην σελίδα που έχετε εισέλθει (Εικόνα 8). Στο στάδιο αυτό μπορούμε να εισάγουμε στο σύστημα πληροφορίες που αφορούν την εργασία μας, την εκπαίδευση κ.α. (Εικόνα 8).

Thank you for verifying your email angelos@uehr.gr
Your primary email address is not yet verified - you need to verify it in order to access all of our editing features.

Resend verification email

First last

ORCID ID

<https://orcid.org/0000-0003-4883-7144>

View public version

Display your ID on other sites

Public record print view

Get a QR Code for your ID

Also known as

Country

Keywords

Websites & Social Links

Other IDs

Emails

Biography

Employment (0)

+ Add employment

IT Sort

Employment lists organizations where you have been professionally affiliated. [Add employer.](#)

Education and qualifications (0)

+ Add qualification

+ Add education

IT Sort

Education lists the organizations where you were educated. [Add education or add qualification.](#)

Invited positions and distinctions (0)

+ Add invited position

+ Add distinction

IT Sort

An invited position is an invited non-employment affiliation. A distinction is an honorary or other award, distinction, or prize. [Add invited position or add distinction.](#)

Membership and service (0)

+ Add service

+ Add membership

IT Sort

Membership is membership in any society or organization. Service is a dedication of time, money, or other resources. [Add membership or add service.](#)

Funding (0)

+ Add funding

IT Sort

Funding captures grants and other awards you have received to support your research. [Add funding.](#)

Works (0 of 0)

+ Add works

IT Sort

Works captures your research outputs, e.g. publications, conference presentations, data sets, and more. [Add works.](#)

Εικόνα 8